

# GUIDA ALL'INSTALLAZIONE

## Modelli dispositivi controllo distanza



SY-118



SY-158S

## Come funziona

1. Toccare il pulsante per 3 secondi. il led blu lampeggia rapidamente e il dispositivo si accende.
2. Il led blu lampeggerà lentamente per indicare che il dispositivo è operativo
3. La configurazione predefinita, il prodotto emetterà una vibrazione / led rosso per avvisare quando un altro dispositivo si avvicina troppo
4. Per disattivare il dispositivo, toccare a lungo il pulsante per 8 secondi per spegnere.

Stato della batteria: il led blu lampeggia per 3-5 secondi quando è operativo. Se il led blu smette di lampeggiare, il prodotto è in modalità sleep. Si prega di ricaricare il prodotto o sostituire la batteria.

Nota: puoi utilizzare l'app per ulteriori funzionalità.

Per i modelli senza pulsante, seguire i passaggi seguenti per attivare la funzione di avviso

## Usa l'app per impostare più funzionalità

### Connetti all'app

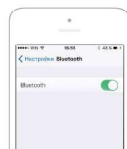
#### STEP 1:

Cerca "Social Distancing Alarm" In App Store o Google Play. Oppure scansiona il codice QR per il download



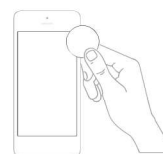
#### STEP 2:

Attiva il Bluetooth.  
Assicurati che il Bluetooth del telefono sia attivo



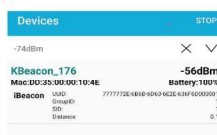
#### STEP 3:

Posiziona il tag vicino al telefono



#### STEP 4:

Tocca l'icona "scansione" nell'angolo in alto a destra. Quindi fare clic sul dispositivo visualizzato nell'elenco.



#### STEP 5:

Vai alla pagina dei dettagli del prodotto e ottieni più funzionalità



#### STEP 6:

**\* Solo per modelli senza pulsante**  
Fare clic su "ATTIVA" per attivare la funzione di avviso



## Caratteristiche

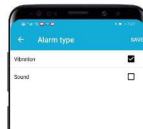
### ID Setting



ID gruppo: è possibile impostare l'intervallo da 0 a 65535, l'utente nello stesso gruppo non attiverà l'allarme quando sono vicini tra loro.

seriale ID: definire i membri diversi nello stesso gruppo

### Tipo di allarme



Puoi selezionare il modo di avviso di cui hai bisogno

### Distanza dell'allarme



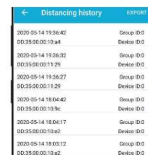
Seleziona la distanza per soddisfare diversi scenari. Il dispositivo vibrerà o emetterà un suono se la distanza con un altro dispositivo è inferiore a quella distanza selezionata.

### Tempo di non disturbare

Seleziona il periodo di non disturbare. Il dispositivo non avviserà durante questo periodo.



### Report dispositivi



Visualizza la cronologia per quando e chi non rispetta la distanza di sicurezza.

Nota: quando si connette l'app, la funzione di avviso di distanza è disabilitata. Assicurati di chiudere l'app dopo aver effettuato l'impostazione

